


JARDIM DE INFÂNCIA LUIZ GAMA
DIRETORA: NEIVA TERESINHA GHIDINI
SECRETÁRIO: FRANCISCO MARCO GEREMIAS
TURMAS: BERÇÁRIO – MATERNAL I - II
PROFESSORAS: ADRIANA – MARIA LÚCIA - MÁRCIA
ALUNO(A): _____

HISTÓRIA DAS FORMAS GEOMÉTRICAS

- CONTE A HISTÓRIA PARA A CRIANÇA;
- MOSTRE AS FIGURAS GEOMÉTRICAS;
- CONVERSANDO COM A CRIANÇA RELACIONE AS IMAGENS COM OBJETOS QUE VOCÊ POSSUI EM SUA CASA.

VAMOS BRINCAR...



ESTAVAM OS SETE A FALAR QUANDO O **CÍRCULO** TEVE UMA IDEIA !

VAMOS BRINCAR ?

TODOS CONCORDARAM. ENTÃO , O **TRIÂNGULO** SUBIU PARA CIMA DO **CÍRCULO** E O **QUADRADO** PÔS-SE EM BAIXO

DOIS DOS **RECTÂNGULOS** FIGURAM DEBAIXO DO **QUADRADO** E OS OUTROS DOIS DE LADO E ASSIM FIZERAM UM BONECO !

CONSTRUIRAM TAMBÉM UMA CASA !!!

E AINDA UMA ÁRVORE !!!!

NO FINAL FICOU UM LINDO DESENHO PARA TU COLORIRES! USA OS MATERIAIS QUE QUISERES.

JARDIM DE INFÂNCIA LUIZ GAMA
DIRETORA: NEIVA TERESINHA GHIDINI
SECRETÁRIO: FRANCISCO MARCO GEREMIAS
TURMAS: BERÇÁRIO – MATERNAL I - II
PROFESSORAS: ADRIANA – MARIA LÚCIA - MÁRCIA
ALUNO(A): _____

JOGO DAS FIGURAS GEOMÉTRICAS E DAS CORES

- FAÇA UM CÍRCULO DE PAPELÃO DO TAMANHO DE UM PRATO;
- COLE TRÊS FIGURAS GEOMÉTRICAS DE CADA COR QUE ESTÃO NO ENVELOPE;
- PEGUE 12 PRENDEDOR E COLE AS FIGURAS GEOMÉTRICAS;
- CONFORME A FIGURA.





- DEPOIS DE CONFECCIONADO BRINQUE COM A CRIANÇA, CADA PRENDEDOR DEVERÁ SER COLOCADO NA FIGURA E NA COR CORRESPONDENTE, EXPLORANDO AS CORES E AS FIGURAS GEOMÉTRICAS.

JARDIM DE INFÂNCIA LUIZ GAMA
DIRETORA: NEIVA TERESINHA GHIDINI
SECRETÁRIO: FRANCISCO MARCO GEREMIAS
TURMAS: BERÇÁRIO – MATERNAL I - II
PROFESSORAS: ADRIANA – MARIA LÚCIA - MÁRCIA
ALUNO(A): _____

TANGRAM

- RECORTE O TANGRAM QUE ESTÁ NO FINAL DA APOSTILA;
- MONTE VÁRIAS FIGURAS USANDO AS FORMAS DO TANGRAM;
- MONTE O PRÓPRIO TANGRAM;
- ALGUNS EXEMPLOS DE IMAGENS.



JARDIM DE INFÂNCIA LUIZ GAMA
DIRETORA: NEIVA TERESINHA GhIDINI
SECRETÁRIO: FRANCISCO MARCO GEREMIAS
TURMAS: BERÇÁRIO – MATERNAL I - II
PROFESSORAS: ADRIANA – MARIA LÚCIA - MÁRCIA
ALUNO(A): _____

JOGO DA MEMÓRIA

JOGO DA MEMÓRIA DAS CORES E FORMAS GEOMÉTRICAS:

- RECORTE NOS PONTILHADOS O JOGO DA MEMÓRIA QUE ESTÁ NO FINAL DA APOSTILA;
- BRINQUE COM A CRIANÇA ENCONTRANDO AS FORMAS E AS CORES;
- SE A CRIANÇA NÃO CONSEGUIR COM AS PECINHAS VIRADAS PARA BAIXO DEIXE-AS VIRAR PARA CIMA E ENCONTREM OS PARES.
- PODE TAMBÉM COLOCAR EM UMA TAMPA DE POTE OU QUALQUER OUTRO RECIPIENTE E ESCONDER COM ARROZ, MACARRÃO, PAPEL PICADO, OU COM O QUE VOCÊS TIVER DISPONÍVEL UMA PECINHA DE CADA FORMA E CADA COR, DEVE FICAR ESCONDIDA NO RECIPIENTE QUANDO A CRIANÇA PEGAR UMA PECINHA DEVE COLOCAR EM CIMA DA OUTRA PEÇA IGUAL QUE ESTÁ AO LADO.

CLASSIFICAÇÃO

- UTILIZANDO AS PEÇAS DO JOGO DA MEMÓRIA PEÇA PARA A CRIANÇA CLASSIFICAR AS FORMAS GEOMÉTRICAS POR EXEMPLO CÍRCULO COM CÍRCULO, QUADRADO COM QUADRADO....
- COLOQUE UM EM CIMA UM DO OUTRO, EM FILA, EM MONTINHOS, USE SUA CRIATIVIDADE E FAÇA BOM USO DESSE MATERIAL.
- UTILIZANDO O QUE VOCÊ TEM EM CASA DE MATERIAIS RECICLÁVEIS BRINQUE COM A CRIANÇA E OBSERVEM AS FORMAS E CORES ENCONTRADAS NOS OBJETOS, DEPOIS CLASSIFIQUE-OS SEPARANDO PELAS FORMAS.

JARDIM DE INFÂNCIA LUIZ GAMA
DIRETORA: NEIVA TERESINHA GHIDINI
SECRETÁRIO: FRANCISCO MARCO GEREMIAS
TURMAS: BERÇÁRIO – MATERNAL I - II
PROFESSORAS: ADRIANA – MARIA LÚCIA - MÁRCIA
ALUNO(A): _____

HISTÓRIA

ERA UMA VEZ UM GATO XADREZ

ERA UMA VEZ UM GATO XADREZ
CAIU DA JANELA E FOI SÓ UMA VEZ.
ERA UMA VEZ UM GATO **AZUL**
LEVOU UM SUSTO E FUGIU PRO SUL.
ERA UMA VEZ UM GATO **VERMELHO**
ENTROU NO BANHEIRO E FEZ CARETA NO ESPELHO.
ERA UMA VEZ UM GATO **AMARELO**
ESQUECEU DE COMER E FICOU MEIO MAGRELO.
ERRA UMA VEZ UM GATO **VERDE**
ELE ERA PREGUIÇOSO E FOI DEITAR NA REDE.
ERA UMA VEZ UM GATO **COLORIDO**
BRINCAVA COM OS AMIGOS
E ERA MUITO DIVERTIDO.
ERA UMA VEZ UM GATO **LARANJA**
FICOU DOENTE E SÓ QUERIA CANJA.
ERA UMA VEZ UM GATO **MARROM**
OLHOU PRA GATA E FEZ “ROM ROM”.
ERA UMA VEZ UM GATO **ROSA**
COMEU UMA SARDINHA DELICIOSA.
ERA UMA VEZ UM GATO **PRETO**
ERA TEIMOSO E BRINCOU COM UM ESPETO.
ERA UMA VEZ UM GATO BRANCO
ERA TÃO SAPECA QUE PULOU DO BARRANCO.
ERA UMA VEZ UM GATO XADREZ...
QUEM GOSTOU DESTA HISTÓRIA QUE CONTE OUTRA VEZ..."

JARDIM DE INFÂNCIA LUIZ GAMA
DIRETORA: NEIVA TERESINHA GHIDINI
SECRETÁRIO: FRANCISCO MARCO GEREMIAS
TURMAS: BERÇÁRIO – MATERNAL I - II
PROFESSORAS: ADRIANA – MARIA LÚCIA - MÁRCIA
ALUNO(A): _____

DESENHO

AJUDE A CRIANÇA DESENHAR O GATO XADREZ E DEPOIS COLE PAPEL OU RETALHOS DE TECIDO COLORIDO PARA FORMAR O GATO XADREZ.

JARDIM DE INFÂNCIA LUIZ GAMA
DIRETORA: NEIVA TERESINHA GHIDINI
SECRETÁRIO: FRANCISCO MARCO GEREMIAS
TURMAS: BERÇÁRIO – MATERNAL I - II
PROFESSORAS: ADRIANA – MARIA LÚCIA - MÁRCIA
ALUNO(A): _____

FORMAS GEOMÉTRICAS

- UTILIZANDO CAIXA DE PAPELÃO, LIVROS, REVISTAS, OU QUALQUER PAPEL QUE VOCÊ TENHA DISPONÍVEL EM SUA CASA RECORTE TRIÂNGULOS, CÍRCULOS E QUADRADOS COLOQUE DISPONÍVEL EM ALGUM LUGAR E NO SEU COMANDO A CRIANÇA DEVERÁ ENCONTRAR E IR EM CIMA A FIGURA INDICADA.

JARDIM DE INFÂNCIA LUIZ GAMA
DIRETORA: NEIVA TERESINHA GHIDINI
SECRETÁRIO: FRANCISCO MARCO GEREMIAS
TURMAS: BERÇÁRIO – MATERNAL I - II
PROFESSORAS: ADRIANA – MARIA LÚCIA - MÁRCIA
ALUNO(A): _____

CULINÁRIA

- OBSERVE QUE EM NOSSA CULINÁRIA APARECE VÁRIAS FORMAS GEOMÉTRICAS VEJA O PÃO, O BOLO, A PIZZA... VAMOS PASSAR AGORA PARA VOCÊS UMA RECEITA DE PANQUECA.

PANQUECAS

2 OVOS
2 COLHERES DE ÓLEO
1 XÍCARA DE LEITE
1 XÍCARAS DE FARINHA
1 COLHERINHA DE SAL

MODO DE FAZER

COLOQUE TUDO NO LIQUIDIFICADOR E BATA

RECHEIO

PODE SER DOCE OU SALGADO - FICA A GOSTO DE CADA FAMÍLIA. OBSERVE A FORMA DA PANQUECA.

JARDIM DE INFÂNCIA LUIZ GAMA
DIRETORA: NEIVA TERESINHA GHIDINI
SECRETÁRIO: FRANCISCO MARCO GEREMIAS
TURMAS: BERÇÁRIO – MATERNAL I - II
PROFESSORAS: ADRIANA – MARIA LÚCIA - MÁRCIA
ALUNO(A): _____

BRINQUEDO

- CONFECCIONE UM BRINQUEDO COM MATERIAL RECICLÁVEL PENSANDO NAS FORMAS GEOMÉTRICAS E NAS CORES, JUNTAMENTE COM A CRIANÇA, USE A CRIATIVIDADE - SEGUE ALGUNS MODELOS:



OBS.: AS HISTÓRIAS E AS ATIVIDADES PODEM SER REPETIDAS QUANTAS VEZES VOCÊS PUDEREM E QUISEREM - DAS OUTRAS APOSTILAS TAMBÉM.