

# **JARDIM DE INFÂNCIA LUIZ GAMA**

## **ATIVIDADES COMPLEMENTARES**

### **PRÉ II**

**PROFESSORES :DANIELA C. MINOZZO (Regente da Turma)**

**GILBERTO BET (Informática)**

**CARLA RAVARENA (Artes)**

**LORECI POZZER (Dança)**

**CARLOS ALEXANDRE PICCHI (Educação Física)**

**RAQUEL ADRIANA SOUZA (Inglês)**


**Coronel Martins, 01 de outubro de 2020**

**LETRA DO DIA...**




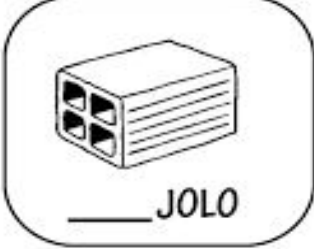





EXISTEM MUITAS COISAS QUE COMEÇAM COM A LETRA **T**. DESENHE ALGO QUE COMECE COM A LETRA **T** E DEPOIS PINTE O SEU DESENHO.



AGORA VAMOS LER A **FAMÍLIA SILÁBICA** DA LETRA **T**.



COMPLETE AS PALAVRAS ABAIXO COM AS SÍLABAS **TA - TE - TI - TO - TU**

 ___ MATE	 ___ LA	 ___ RTARUGA
 ___ JOLO	 ___ XI	 ___ MADA
 ___ SOURA	 ___ NTA	 ___ BARÃO

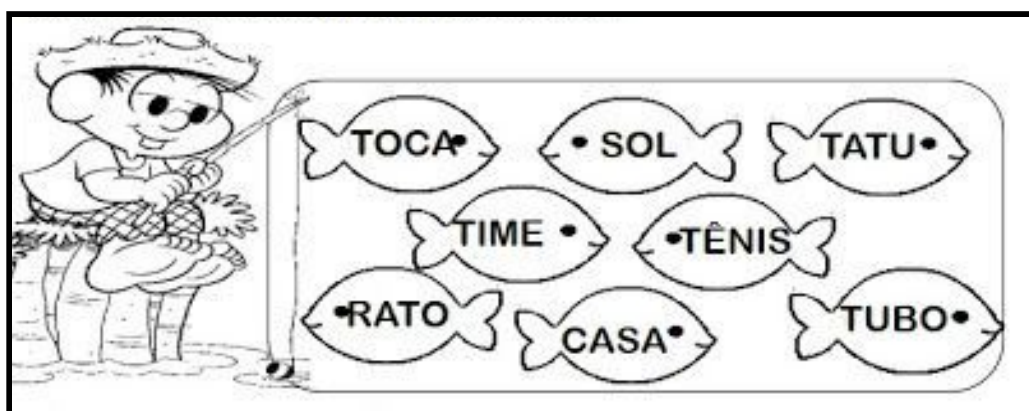
ENCONTRE TODAS AS LETRAS **T** E CIRCULE.

T	O	I	D	T	H
D	A	U	H	O	S
H	T	S	A	U	T
O	A	H	T	S	I
T	H	A	E	I	T
I	S	T	H	U	E
H	T	E	I	S	I
A	D	S	U	T	D

QUANTAS LETRAS **T** VOCÊ ENCONTROU? FAÇA UM X NA RESPOSTA CORRETA:

( ) 8      ( ) 9      ( ) 10      ( ) 11

AJUDE O CHICO BENTO NA PESCARIA PINTANDO OS PEIXES COM PALAVRAS QUE INICIAM COM A LETRA **T**.



AGORA REESCREVA AS PALAVRAS QUE VOCÊ AJUDOU O CHICO A PESCAR:

1- \_\_\_\_\_

4- \_\_\_\_\_

2- \_\_\_\_\_

5- \_\_\_\_\_

3- \_\_\_\_\_

JARDIM DE INFÂNCIA LUIZ GAMA  
PROFESSORA: DANIELA C. MINOZZO

TURMA: PRÉ II

NOME: \_\_\_\_\_ DATA: \_\_\_/\_\_\_/2020.

### VAMOS CANTAR?

ACESSE E ASSISTA AO LINK ABAIXO, SERÁ DISPONÍVEL NO GRUPO DA TURMA TAMBÉM.

<https://www.youtube.com/watch?v=hJYgVV8OaKc>



### O TREM DE FERRO - BOB ZOOM

O TREM DE FERRO  
QUANDO SAI DE PERNAMBUCO  
VAI FAZENDO THUCO - THUCO  
ATÉ CHEGAR NO CEARÁ  
REBOLA PAI, REBOLA MÃE, REBOLA FILHA  
EU TAMBÉM SOU DA FAMÍLIA  
TAMBÉM QUERO REBOLAR.


UM SUQUINHO GELADINHO  
FEITO DE MARACUJÁ  
PRA REFRESCAR  
MINHA MÃE ME PÔS NA ESCOLA  
PRA APRENDER O BÊ-A-BÁ  
A QUERIDA PROFESSORA  
ME ENSINOU A ESTUDAR  
SETE E SETE SÃO QUATORZE  
COM MAIS SETE: VINTE E UM  
TENHO SETE AMIGUINHOS  
E NÃO BRIGO COM NENHUM  
ESSA É A NOSSA TURMA  
VEM COMIGO, BOB ZOOM!

CRIANÇA! CANTOU, DANÇOU E SE DIVERTIU? PARABÉNS!!!  
AGORA VAMOS FAZER MAIS ATIVIDADES:

OBSERVE A PALAVRA AO LADO E DEPOIS RESPONDA:

**TREM**

- ❖ QUANTAS LETRAS? \_\_\_\_\_
- ❖ QUANTAS VOGAIS? \_\_\_\_\_ ESCREVA A VOGAL QUE APARECE \_\_\_\_\_
- ❖ QUANTAS CONSOANTES? \_\_\_\_\_ ESCREVA CADA UMA DELAS AQUI \_\_\_\_\_
- ❖ A PRIMEIRA LETRA: \_\_\_\_\_
- ❖ A ÚLTIMA LETRA: \_\_\_\_\_



O CEBOLINHA ESTÁ BRINCANDO COM SEU TRENZINHO.

A) QUANTOS VAGÕES ESTÃO PRESOS NO TREM?

B) QUANTOS VAGÕES NÃO ESTÃO PRESOS?

C) QUANTOS VAGÕES TÊM AO TODO?

COMPLETAR:

+  =

PINTAR UM QUADRADINHO PARA CADA VAGÃO:

ASSINALE A ALTERNATIVA CORRETA:

O **TREM** É UM **MEIO DE TRANSPORTE**:

( ) AQUÁTICO

( ) TERRESTRE

( ) AÉREO



VAMOS TRABALHAR UM POUCO SOBRE **VOCÊ CRIANÇA!!!** SOBRE O SEU DIA, OS SEUS SONHOS, SEUS BRINQUEDOS FAVORITOS, SUA PERSONALIDADE... QUERO CONHECER-TE MELHOR. ENTÃO VAMOS LÁ?

MEU NOME É...

LETRA  
INICIAL


LETRA  
FINAL

NÚMERO  
DE LETRAS

QUANTAS VOGAIS?



QUANTAS CONSOANTES?



# MINHA IDADE



MONICA, CEBOLINHA E CASÇÃO ESTÃO CARREGANDO UM BOLO DE ANIVERSÁRIO.


DESENHE NO BOLO A QUANTIDADE DE VELAS QUE REPRESENTA A TUA IDADE.

QUANTOS ANOS VOCÊ TÊM?

NOME: \_\_\_\_\_ DATA: \_\_\_/\_\_\_/2020.

1- VOCÊ É MENINO OU MENINA?

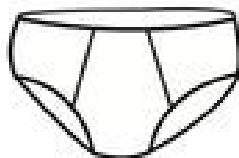
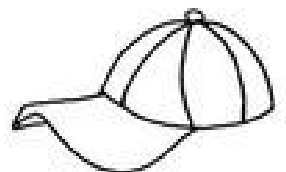
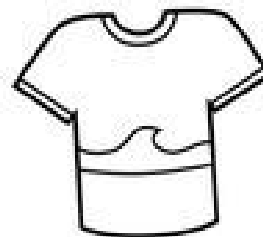
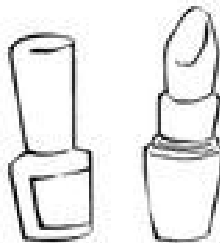
PINTE A FIGURA QUE MELHOR LHE REPRESENTA:



2- CIRCULE OS OBJETOS QUE VOCÊ COSTUMA USAR:



CALCINHA




CUECA






CONTE A QUANTIDADE DE CRIANÇAS EM CADA CONJUNTO E REGISTRE O NUMERAL NO QUADRINHO AO LADO.



JARDIM DE INFÂNCIA LUIZ GAMA  
PROFESSORA: DANIELA C. MINOZZO

TURMA: PRÉ II

NOME: \_\_\_\_\_ DATA: \_\_\_/\_\_\_/2020.



# MINHA FAMÍLIA

# MINHA CASA

ESSA É A FAMÍLIA, A CASA E O ANIMAL  
DE ESTIMAÇÃO DE CEBOLINHA.

DESENHE SUA CASA E AS PESSOAS  
QUE MORAM JUNTO COM VOCÊ. DEPOIS CONTE QUEM SÃO AS PESSOAS DA SUA  
FAMÍLIA, ESCRIVENDO QUEM SÃO ELAS. DESENHE TAMBÉM SEU ANIMAL DE  
ESTIMAÇÃO, CASO VOCÊ TENHA.


# MEUS BRINQUEDOS



MONICA E SUA TURMA GOSTAM MUITO DE BRINCAR.  
DESENHE, NO QUADRO ABAIXO, SEU BRINQUEDO PREFERIDO.

A large, empty rounded rectangle with a thick black border, intended for the student to draw their favorite toy.


COMPLETE  
AS SEQUÊNCIAS



0		2		4	
---	--	---	--	---	--



	1		3		5
--	---	--	---	--	---



5		7		9	
---	--	---	--	---	--




	6		8		10
--	---	--	---	--	----




NOME: \_\_\_\_\_ DATA: \_\_\_/\_\_\_/2020.

MAGALI GOSTA DE MELANCIA, MONICA GOSTA DE SEU COELHO SANSÃO...



E VOCÊ? O QUE GOSTA E O QUE NÃO GOSTA? DESENHE NOS QUADROS ABAIXO:



O QUE GOSTO



O QUE NÃO GOSTO




TODAS AS CRIANÇAS SE REPETEM, MENOS UMA, CIRCULE-A:



LIGUE O NÚMERO A QUANTIDADE DE CRIANÇAS EM CADA CONJUNTO:

1



2



3



4



5






6


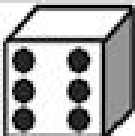



NOME: \_\_\_\_\_ DATA: \_\_\_/\_\_\_/2020.


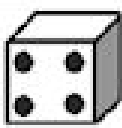

VAMOS COLORIR OS QUADRINHOS DE ACORDO COM A QUANTIDADE QUE CADA CRIANÇA OBTEVE AO JOGAR O DADO. DEPOIS FAÇA UM X NA CRIANÇA QUE FEZ MAIS PONTOS EM CADA RODADA.


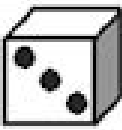

1ª RODADA

		Bianca <table border="1"><tr><td> </td><td> </td><td> </td><td> </td><td> </td><td> </td></tr></table>							


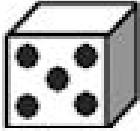

		João <table border="1"><tr><td> </td><td> </td><td> </td><td> </td><td> </td><td> </td></tr></table>							




2ª RODADA

		Daniela <table border="1"><tr><td> </td><td> </td><td> </td><td> </td><td> </td><td> </td></tr></table>							


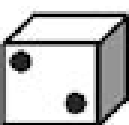

		Aline <table border="1"><tr><td> </td><td> </td><td> </td><td> </td><td> </td><td> </td></tr></table>							


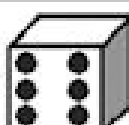

3ª RODADA

		Mateus <table border="1"><tr><td> </td><td> </td><td> </td><td> </td><td> </td><td> </td></tr></table>							

		Rafael <table border="1"><tr><td> </td><td> </td><td> </td><td> </td><td> </td><td> </td></tr></table>							

4ª RODADA

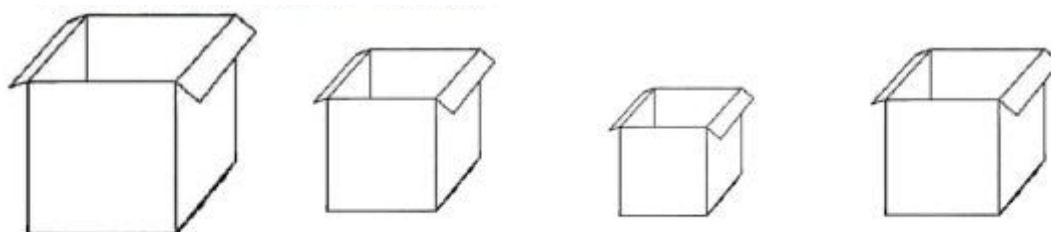
		Túlio <table border="1"><tr><td> </td><td> </td><td> </td><td> </td><td> </td><td> </td></tr></table>							

		Lorena <table border="1"><tr><td> </td><td> </td><td> </td><td> </td><td> </td><td> </td></tr></table>							





PINTE A CAIXA QUE TEM **MAIS** BRINQUEDOS.



PINTE A CAIXA **MENOR** DE AZUL E CIRCULE A **MAIOR** DE VERMELHO:



VAMOS SOMAR?





NOME: \_\_\_\_\_

DATA: \_\_\_ / \_\_\_ /2020.

TODA CRIANÇA TEM DIREITOS. ASSISTA AO VÍDEO  
ABAIXO E DEPOIS PINTE O DESENHO. PEÇA PARA  
ALGUÉM LER AS PALAVRINHAS PARA VOCÊ.

<https://www.youtube.com/watch?v=wmNnzKOOuA0>



# PROBLEMINHA



1- OBSERVE A CENA E RESPONDA COM ATENÇÃO:

♡ QUANTAS CRIANÇAS BRINCANDO?

♡ QUANTAS SÃO MENINAS?

♡ QUANTOS BALÕES A MENINA  
ESTÁ SEGURANDO?

♡ QUANTAS SÃO MENINOS?

♡ QUANTAS BORBOLETAS?

♡ QUANTAS FLORES?

PARA TERMINAR ESSA ATIVIDADE, PINTE OS DESENHOS.

## Ser criança

é acreditar que tudo é possível.  
É ser inesquecivelmente feliz com muito pouco.  
É tornar-se gigante diante de gigantescos  
pequenos obstáculos. Ser criança é fazer  
amigos antes de saber o nome deles.  
É conseguir perdoar muito mais fácil do que  
brigar. Ser criança é ter o dia mais feliz da vida,  
todos os dias. Ser criança é o que a gente  
nunca deveria deixar de ser.

Gilberto dos Reis



A PROFE ESTÁ MANDANDO JUNTO COM A APOSTILA UMA PEQUENINA LEMBRANCINHA EM HOMENAGEM AO SEU DIA. ESPERO QUE GOSTE E UTILIZE MUITO.

COM MUITO AMOR E CARINHO...

PROF: DANIELA



**FELIZ DIA DAS CRIANÇAS!!!**

## ARTE

CORONEL MARTINS, \_\_\_\_\_ DE \_\_\_\_\_ DE 2020

JARDIM DE INFÂNCIA LUIZ GAMA

PRÉ-ESCOLAR II (CRIANÇAS PEQUENAS)

TURNO: VESPERTINO

PROFESSORA: CARLA RAVARENA

NOME: \_\_\_\_\_

OLÁ PAIS/RESPONSÁVEIS E AMADA CRIANÇA, TUDO BEM COM VOCÊS?  
ESPERO QUE ESTEJAM TODOS BEM. SAUDADES, BEIJINHOS DA  
PROF<sup>a</sup>.ARTE: CARLA RAVARENA.

A PROFESSORA CARLA ESTÁ MUITO FELIZ EM PODER ESTAR ENVIANDO  
PARA VOCÊ, A ATIVIDADE/EXPERIÊNCIA DE ARTE PARA VOCÊ REALIZAR EM  
SUA CASA.

**OBSERVAÇÃO:** PAIS/RESPONSÁVEIS PEÇO COM CARINHO, QUE AJUDE E  
ORIENTE SEU FILHO(A) DURANTE A REALIZAÇÃO DA ATIVIDADE  
PROPOSTA. SURTINDO DÚVIDAS NA HORA DE REALIZAR A ATIVIDADE, FICO  
A DISPOSIÇÃO DE VOCÊS - GRUPO DA TURMA NO WHATSAPP/TELEFONE:  
(49) 99942148.

**TEMA: DIA DAS CRIANÇAS**

**12 DE OUTUBRO**

### BRINCADEIRAS DE CRIANÇA

BRINCAR PARA CRIANÇA É COISA SÉRIA. BRINCANDO A CRIANÇA  
DESENVOLVE O RACIOCÍNIO, A PERCEPÇÃO, A IMAGINAÇÃO, O CONCEITO  
“CAUSA E EFEITO”, BRINCANDO A CRIANÇA APRENDE. BRINCANDO A  
CRIANÇA CRESCE. BRINCANDO ELA TEM BASE PARA SE TORNAR UM  
ADULTO INTELIGENTE E CRIATIVO, COM PERSPECTIVA DO MUNDO, COM  
INTELIGÊNCIA EMOCIONAL. RESUMINDO: BRINCAR É O TRABALHO DA  
CRIANÇA!




**SER CRIANÇA  
SER CRIANÇA É VIVER NO MUNDO DA  
IMAGINAÇÃO  
É CRIAR UM MUNDO MÁGICO  
É BRINCAR DE FAZ DE CONTA  
É TER O DIA MAIS FELIZ DA VIDA  
TODOS OS DIAS  
FELIZ DIA DAS CRIANÇAS MINHA  
CRIANÇA DOCE E AMADA. EU AMO  
VOCÊ!!  
👩👧👦 MUITOS BEIJINHOS DA  
PROFESSORA CARLA.**

## **ATIVIDADE 1 E 2**

### **BRINCAR JUNTOS É MAIS LEGAL!!**

**1- SUGESTÃO:** PAIS E RESPONSÁVEIS, CONVIDE SEU/UA FILHO(A) PARA VOCÊS BRINCAREM JUNTOS. APRESENTE/ENSINE PARA ELE/ELA UMA BRINCADEIRA/JOGO...QUE VOCÊS GOSTAVAM/BRINCAVAM QUANDO ERAM CRIANÇA (NA INFÂNCIA).DIVIRTAM-SE, BRINQUEM JUNTOS E NÃO ESQUEÇAM DE REGISTRAR ESSE MOMENTO – MOMENTO DA BRINCADEIRA E ENVIAR FOTO/VÍDEO NO GRUPO/WHATSAPP DA TURMA.

**2-** NESSA ATIVIDADE/EXPERIÊNCIA, VOCÊS IRÃO BRINCAR COM SEU FILHO(A) COM A BRINCADEIRA/JOGO... QUE ELE/ELA QUISE (DEIXE A CRIANÇA ESCOLHER). BRINQUE COM SEU/UMA FILHO(A) COM A BRINCADEIRA/JOGO...QUE ELA/ELE MAIS GOSTA (PODE SER UMA BRINCADEIRA, JOGO... QUE A CRIANÇA COSTUMA FAZER/BRINCAR NO SEU DIA A DIA). DIVIRTAM-SE E BRINQUEM MUITO.DEPOIS DA PRÁTICA DA BRINCADEIRA, PEÇA PARA SEU/UA FILHO(A) QUE DESENHE/PINTE ESSA BRINCADEIRA/JOGO... NO QUADRO ABAIXO.



MARAVILHOSA AULA! **BEIJINHOS!!**

PROF<sup>a</sup>.**ARTE:CARLA RAVARENA.**

**DANÇA** - TURMA: PRÉ II

DATA: \_\_\_\_/\_\_\_\_/\_\_\_\_.

GRUPO ESCOLAR MUNICIPAL MONTEIRO LOBATO.

PROFESSORA: LORECI M. G. POZZER.

ALUNO (A): \_\_\_\_\_

AULAS 01 E 02 - 11ª APOSTILA.



1. QUERIDA CRIANÇA! NO ESPAÇO ABAIXO FAÇA UM DESENHO QUE REPRESENTA O QUE TE DEIXA MAIS FELIZ POR SER CRIANÇA.



2. MUITO BEM! DEPOIS QUE DESENHOU O QUE TE DEIXA MAIS FELIZ, VAMOS CANTAR E DANÇAR COM A MÚSICA “SE VOCÊ ESTÁ CONTENTE”.

- QUEM TIVER ACESSO A INTERNET E PUDER ACESSAR ESTE É O LINK DA MÚSICA: <https://www.youtube.com/watch?v=QLu8Jrl8fqQ>

- PARA QUEM NÃO TIVER ACESSO, PODERÁ CANTAR COM A CRIANÇA, E FAZER OS GESTOS COMO PEDE.

## **SE VOCÊ ESTÁ CONTENTE**

KIDSPEDIA

SE VOCÊ ESTÁ CONTENTE BATA PALMAS

SE VOCÊ ESTÁ CONTENTE BATA PALMAS

SE VOCÊ ESTÁ CONTENTE, VEM MOSTRAR A TODA GENTE

SE VOCÊ ESTÁ CONTENTE BATA PALMAS

SE VOCÊ ESTÁ CONTENTE BATA OS PÉS

SE VOCÊ ESTÁ CONTENTE BATA OS PÉS

SE VOCÊ ESTÁ CONTENTE, VEM MOSTRAR A TODA GENTE

SE VOCÊ ESTÁ CONTENTE BATA OS PÉS

SE VOCÊ ESTÁ CONTENTE VEM TORNAR

SE VOCÊ ESTÁ CONTENTE VEM TORNAR

SE VOCÊ ESTÁ CONTENTE, VEM MOSTRAR A TODA GENTE

SE VOCÊ ESTÁ CONTENTE VEM TORNAR

SE VOCÊ ESTÁ CONTENTE MOVE A SUA CABEÇA

SE VOCÊ ESTÁ CONTENTE MOVE A SUA CABEÇA

SE VOCÊ ESTÁ CONTENTE, VEM MOSTRAR A TODA GENTE

SE VOCÊ ESTÁ CONTENTE MOVE A SUA CABEÇA

SE VOCÊ ESTÁ CONTENTE ESTALA OS DEDOS

SE VOCÊ ESTÁ CONTENTE ESTALA OS DEDOS

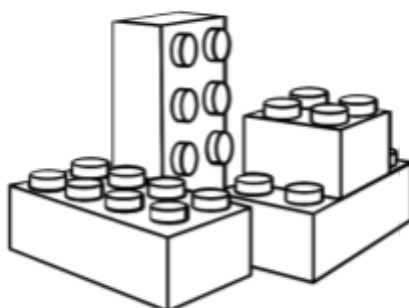



SE VOCÊ ESTÁ CONTENTE, VEM MOSTRAR A TODA GENTE

SE VOCÊ ESTÁ CONTENTE ESTALA OS DEDOS



- TODA CRIANÇA TEM **DIREITOS** E **DEVERES**. UM DOS DIREITOS DA CRIANÇA É AO **LAZER**, ONDE ELA POSSA BRINCAR E SE DIVERTIR. BRINCAR É MAIS DO QUE UM PASSATEMPO, É NO BRINCAR QUE A CRIANÇA DESENVOLVE O RACIOCÍNIO E A CRIATIVIDADE. NA BRINCADEIRA, ELA CONSTRÓI SUA PRÓPRIA VISÃO DO MUNDO E APRENDE SE DIVERTINDO.

3. AS CRIANÇAS GOSTAM MUITO DE BRINQUEDOS! ENTÃO, PINTE OS QUE VOCÊ ESCOLHERIA PARA BRINCAR:



4. AS BRINCADEIRAS SÃO MAIS DIVERTIDAS QUANDO TEMOS AMIGOS PARA BRINCAR! ENTÃO AGORA, NO ESPAÇO ABAIXO, DESENHE SEUS MELHORES AMIGOS E COM A AJUDA DA MAMÃE, DO PAPAÍ OU RESPONSÁVEL, ESCREVA O NOME DELES.



NOME DOS AMIGOS (A): \_\_\_\_\_

\_\_\_\_\_

\_\_\_\_\_

\_\_\_\_\_

**UM ABRAÇO VIRTUAL PARA VOCÊ!**



## ED FÍSICA

JARDIM DE INFÂNCIA LUIZ GAMA


PROFESSOR: CARLOS ALEXANDRE PICCHI

ALUNO (A): \_\_\_\_\_ TURMA: PRÉ II

CORONEL MARTINS, \_\_\_\_\_ DE \_\_\_\_\_ DE 2020

ATIVIDADE 1: PULAR CORDA: COM UMA CORDA E A AJUDA DOS PAIS OU RESPONSÁVEIS SE DIVIRTA PULANDO CORDA.

ATIVIDADE 2: LABIRINTO: AJUDE O MENINO CHEGAR ATÉ A ESCOLA.



ATIVIDADE 3: O MESTRE MANDOU: O PAI/OU A MÃE IRÁ SER MESTRE, QUE IRÁ DITAR AO FILHO(A) ALGUMA ORDEM SIMPLES, COMO “O MESTRE MANDOU PULAR DE UM PÉ SÓ, GIRANDO E BATENDO PALMA!; PULAR IGUAL COELHO, SAPO ESSES SÃO ALGUNS EXEMPLOS”. A CRIANÇA DEVERÁ CUMPRIR A ORDEM.

ATIVIDADE 4: COBRINHA: COM UMA CORDA NO CHÃO COMECE A MEXER A CORDA COMO SE FOSSE UMA "COBRA" A CRIANÇA DEVERÁ PULAR A CORDA SEM ENCOSTAR NA CORDA QUE SERÁ A "COBRINHA".

ATIVIDADE 5: CABRA - CEGA: DE OLHOS VENDADOS, A CRIANÇA DEVERÁ PEGAR OS MEMBROS DA FAMÍLIA, DEPOIS QUE PEGAR DEVERÁ TENTAR ADIVINHAR QUEM PEGOU: EX: SE FOI PEGO O PAI, MÃE, IRMÃ (O), VÔ OU VÓ.

ATIVIDADE 6: COM UM PÁIS DE COR SIGA OS PONTINHOS:





JARDIM DE INFÂNCIA LUIZ GAMA

ALUNO(A): \_\_\_\_\_

TEACHER: RAQUEL ADRIANA SOUZA

DATA: \_\_\_\_/\_\_\_\_/\_\_\_\_

**MINHAS ATIVIDADES DE LÍNGUA INGLESA**

**TOYS - BRINQUEDOS**



**CIRCULE O BRINQUEDO QUE VOCÊ ACHA MAIS LEGAL:**



**FAÇA UM DESENHO DO SEU BRINQUEDO FAVORITO:**

A large empty rectangular box with a black border, intended for the child to draw their favorite toy.

**HAPPY CHILDREN'S DAY! (FELIZ DIA DAS CRIANÇAS)**



**DESEJO QUE A SUA VIDA SEJA REPLETA DE SAÚDE, REALIZAÇÕES E QUE TODOS OS SEUS SONHOS SE REALIZEM!!**

**UM GRANDE ABRAÇO DA TEACHER**

**FELIZ DIA DAS CRIANÇAS!!!**

01) NA ATIVIDADE DE HOJE, PEÇO AOS SENHORES PAIS OU RESPONSÁVEL AJUDAR SEU/SUA FILHO(A) A RECORTAR. **DIVIRTA-SE BRINCANDO COM O JOGO DA MEMÓRIA E FELIZ DIA DAS CRIANÇAS COM UM FORTE ABRAÇO.**



**OBS: NÃO PRECISA DEVOLVER!!!!**

**IMPRIMIR EM FOLHA DURA**