

JARDIM DE INFÂNCIA LUIZ GAMA

ATIVIDADES COMPLEMENTARES

PRÉ I

PROFESSORES: CLEONICE FRITH(Regente da Turma)

GILBERTO BET(Informática)

CARLA RAVARENA (Artes)

LORECI POZZER (Dança)

CARLOS ALEXANDRE PICCHI (Educação Física)

JARDIM DE INFÂNCIA LUIZ GAMA
CORONEL MARTINS, _____ DE _____ DE 2020.

PROFESSORA: CLEONICE GONÇALVES FRITH

TURMA: PRÉ I

ALUNO: _____

IREMOS TRABALHAR SOBRE A IMPORTÂNCIA DOS...

HÁBITOS DE HIGIENE E SAÚDE

SABENDO DA NECESSIDADE DE DESENVOLVER HÁBITOS DE HIGIENE COM OS ALUNOS E POR SER UM CONTEÚDO QUE DEVE FAZER PARTE DO DIA A DIA DE TODOS. ESTE PROJETO VEM PARA POSSIBILITAR UM APRENDIZADO EFETIVO E TRANSFORMADOR EM RELAÇÃO ÀS ATITUDES E HÁBITOS NA VIDA .

NESTA APOSTILA IRÁ APARECE UM LINK EM AZUL AO LONGA DA APOSTILA. ESTE DEVERÁ SER ACESSADO NO CELULAR OU NOTBOOK OU EM COMPUTADOR PARA AUXILIA NO APRENDIZADO SOBRE O TEMA.



JARDIM DE INFÂNCIA LUIZ GAMA

CORONEL MARTINS, _____ DE _____ DE 2020.

PROFESSORA: CLEONICE GONÇALVES FRITH

TURMA: PRÉ I

ALUNO: _____

HORA DA HISTÓRIA



JARDIM DE INFÂNCIA LUIZ GAMA

CORONEL MARTINS, _____ DE _____ DE 2020.

PROFESSORA: CLEONICE GONÇALVES FRITH

TURMA: PRÉ I

ALUNO: _____

<https://www.youtube.com/watch?v=utxMq9s2Ys8>

NESTA ATIVIDADE VOCÊS IRÃO COLAR ALGODÃO NA CABEÇA QUE SIGNIFICA E ESPUMA. NOS PINGO DE ÁGUA PAPEL CREPOM.

*Pica las gotitas
de agua.*



JARDIM DE INFÂNCIA LUIZ GAMA

CORONEL MARTINS, _____ DE _____ DE 2020.

PROFESSORA: CLEONICE GONÇALVES FRITH

TURMA: PRÉ I

ALUNO: _____

PINTE E CONVERSE COM SEUS FAMILIARES SOBRE ALGUNS HÁBITOS DE HIGIENE.

HÁBITO DE HIGIENE




JARDIM DE INFÂNCIA LUIZ GAMA

CORONEL MARTINS, _____ DE _____ DE 2020.

PROFESSORA: CLEONICE GONÇALVES FRITH

TURMA: PRÉ I

ALUNO: _____



JARDIM DE INFÂNCIA LUIZ GAMA

CORONEL MARTINS, _____ DE _____ DE 2020.

PROFESSORA: CLEONICE GONÇALVES FRITH

TURMA: PRÉ I

ALUNO: _____

LIGUE O QUE CORRESPONDE A IMAGENS CORRETA



JARDIM DE INFÂNCIA LUIZ GAMA

CORONEL MARTINS, _____ DE _____ DE 2020.

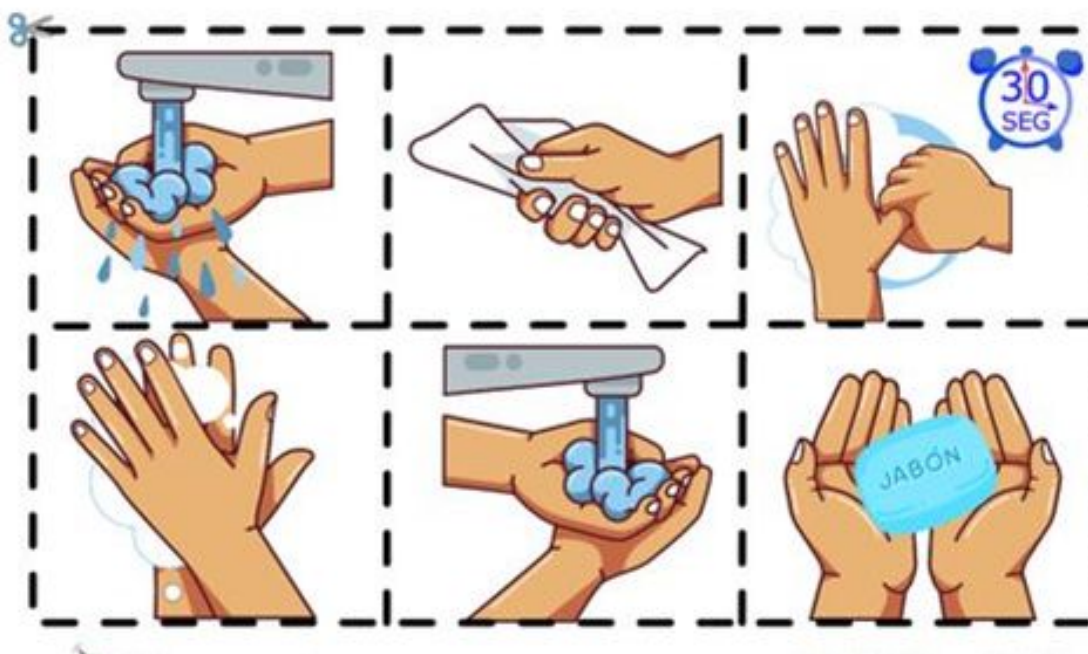
PROFESSORA: CLEONICE GONÇALVES FRITH

TURMA: PRÉ I

ALUNO: _____

RECORTE E COLE A SEQUÊNCIA CORRETAS DE HIGIENIZAR AS MÃOS.

1	2	3
4	5	6



<https://www.youtube.com/watch?v=utxMq9s2Ys8>

JARDIM DE INFÂNCIA LUIZ GAMA

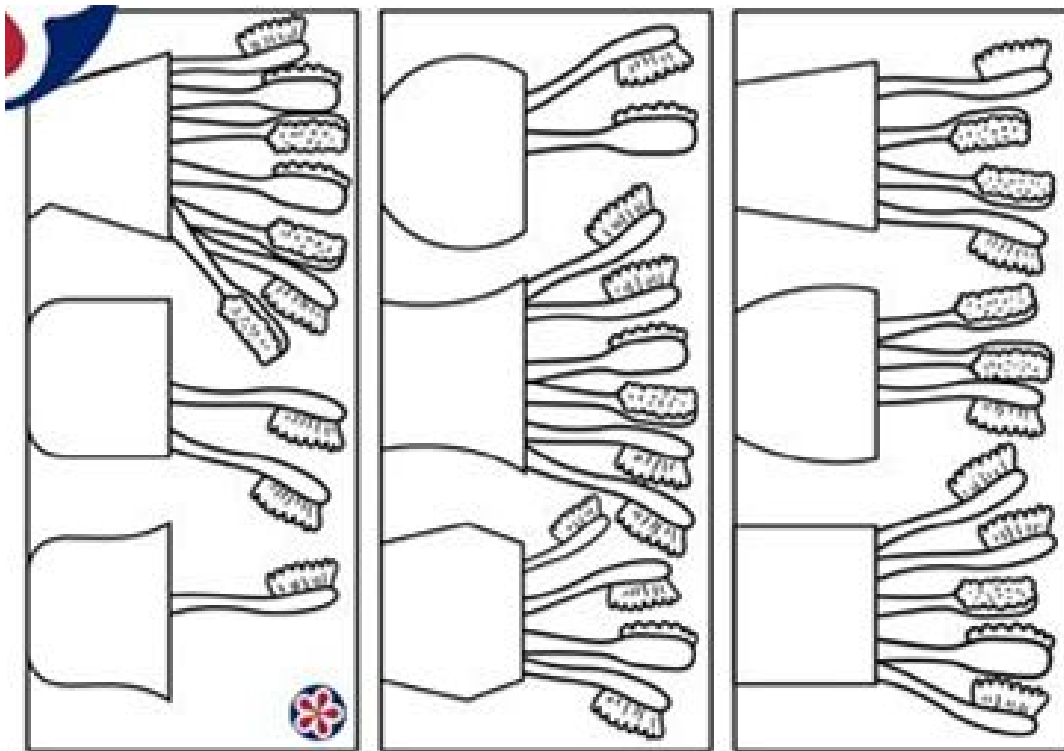
CORONEL MARTINS, _____ DE _____ DE 2020.

PROFESSORA: CLEONICE GONÇALVES FRITH

TURMA: PRÉ I

ALUNO: _____

CONTE QUANTAS ESCOVAS TEM EM CADA POTE E FAÇA O NUMERAL.



O DENTE DO PENTE

UM DIA PERGUNTEI A TODA GENTE:
SERÁ QUE O PENTE TEM DENTE,
DENTE COMO A GENTE?
SERÁ QUE O PENTE SENTE DOR,
DOR DE DENTE COMO A GENTE?

Sonora Braga

COLE LÃ OU BARBANTE NOS DENTES DO PENTE.

② RECORTE AS LETRAS ABAIXO E COLE-AS NO QUADRO NA ORDEM CERTA PARA FORMAR A PALAVRA PENTE.

E	T	N	P	E
---	---	---	---	---

JARDIM DE INFÂNCIA LUIZ GAMA

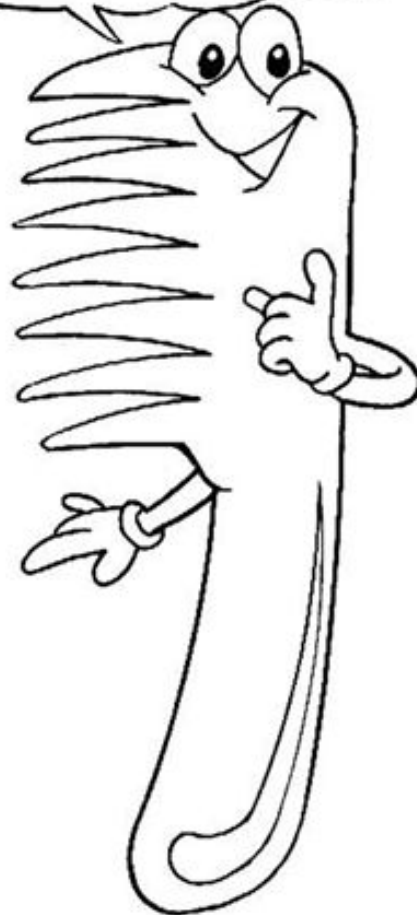


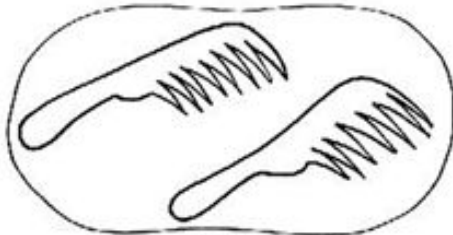

CORONEL MARTINS, _____ DE _____ DE 2020.

PROFESSORA: CLEONICE GONÇALVES FRITH

TURMA: PRÉ I

ALUNO: _____

ESCREVER OS NÚMEROS CONFORME A
QUANTIDADE DE FIGURAS ABAIXO:



JARDIM DE INFÂNCIA LUIZ GAMA

CORONEL MARTINS, _____ DE _____ DE 2020.

PROFESSORA: CLEONICE GONÇALVES FRITH

TURMA: PRÉ I

ALUNO: _____

VAMOS LIGAR O OBJETO DE MANUTENÇÃO DA HIGIENE A AÇÃO CORRESPONDENTE.



JARDIM DE INFÂNCIA LUIZ GAMA


CORONEL MARTINS, _____ DE _____ DE 2020.

PROFESSORA: CLEONICE GONÇALVES FRITH

TURMA: PRÉ I

ALUNO: _____

PINTE BEM BONITO DEPOIS RECORTE E MONTE O DENTE FELIZ.



JARDIM DE INFÂNCIA LUIZ GAMA

CORONEL MARTINS, _____ DE _____ DE 2020.

PROFESSORA: CLEONICE GONÇALVES FRITH

TURMA: PRÉ I

ALUNO: _____

SAÚDE É O QUE INTERESSA!



VAMOS CANTAR?

VAMOS AGORA, AMIGUINHOS,
UM BANHO GOSTOSO TOMAR.
PASSE O SABONETE NA BUCHA
E COMECE A SE ESFREGAR.

COMO É BOM UM BANHO, Ô LELÊ
LIMPO EU VOU FICAR, Ô LALÁ.
DEPOIS DE LIMPINHO, Ô LELÊ,
COM A TOALHA VOU ME SECAR.

PRESTE ATENÇÃO NO QUE EU DIGO
QUANDO FOR SE ENSABOAR:
FECHE O CHUVEIRO UM POUQUINHO
PARA ÁGUA ECONOMIZAR.

(Música: *Samba Lelê* – Faixa 58 do CD)
Gerusa Rodrigues Pinto



COMPLETE AS PALAVRAS DA MÚSICA COM AS LETRAS QUE FALTAM.



JARDIM DE INFÂNCIA LUIZ GAMA
CORONEL MARTINS, _____ DE _____ DE 2020.

PROFESSORA: CLEONICE GONÇALVES FRITH


TURMA: PRÉ I

ALUNO: _____

<https://www.youtube.com/watch?v=utxMq9s2Ys8>

NA PRÓXIMA ATIVIDADE A CRIANÇA DEVE RECORTAR DE REVISTAS (CASO NÃO TENHA IRÁ ATRÁS DA APOSTILA UMA FOLHA COM IMAGENS QUE PODERÁ SER CORTADA PARA REALIZAÇÃO DESTA ATIVIDADE). DEVE SER RECORTADO ÀS IMAGENS E COLADO AO REDOR DO DENTE O QUAL É CORRESPONDE A IMAGEM.

AMIGOS DO DENTE



SEQUÊNCIA DA ATIVIDADE.

INIMIGOS DO DENTE



IMPRIMIR SOMENTE DE UM LADO ESTÁ FOLHA POIS É PARA RECORTE.



ARTE

CORONEL MARTINS, _____ DE _____ DE 2020

JARDIM DE INFÂNCIA LUIZ GAMA

PRÉ-ESCOLAR I (CRIANÇAS PEQUENAS) TURNO: VESPERTINO

PROFESSORA: **CARLA RAVARENA**

NOME: _____

OLÁ PAIS/RESPONSÁVEIS E AMADA **CRIANÇA**, TUDO BEM COM VOCÊS?
ESPERO QUE ESTEJAM TODOS BEM. **SAUDADES, BEIJINHOS DA
PROF^a.ARTE:CARLA RAVARENA.**

A PROFESSORA CARLA ESTÁ MUITO FELIZ EM PODER ESTAR ENVIANDO
PARA VOCÊ, A ATIVIDADE/EXPERIÊNCIA DE ARTE PARA VOCÊ REALIZAR EM
SUA CASA.

OBSERVAÇÃO:PAIS/RESPONSÁVEIS, SURGINDO DÚVIDAS NA HORA DE
REALIZAR A ATIVIDADE, FICO A DISPOSIÇÃO DE VOCÊS (GRUPO DA TURMA
NO WHATSAPP/TELEFONE (49)999421482.

TEMA: A IMPORTÂNCIA DA HIGIENE PESSOAL NA NOSSA VIDA.

HIGIENE É SAÚDE!!



VAMOS LÁ AMADA CRIANÇA, HOJE VAMOS APRENDER UM POUCO MAIS
SOBRE OS “**HÁBITOS DE HIGIENE PESSOAL**”. É POR MEIO DESTA HIGIENE
QUE FICAMOS FORTES E SAUDÁVEIS. POR ISSO, É MUITO IMPORTANTE
QUE ESSES HÁBITOS/COSTUMES ESTEJAM PRESENTES EM NOSSA VIDA,
DESDE A INFÂNCIA.

AULA 1 E 2 .

SUGESTÃO: PAIS/RESPONSÁVEIS, PARA INICIAR O TEMA PROPOSTO “A IMPORTÂNCIA DA HIGIENE PESSOAL NA NOSSA VIDA - HIGIENE É SAÚDE”, PEÇO A VOCÊS* QUE SE TIVEREM ACESSO À INTERNET, ACESSEM A PLATAFORMA YOUTUBE E ESCRIVAM/COLOQUEM O NOME DO VÍDEO/MÚSICA “TURMINHA DA LIBERDADE- HIGIENE” OU ACESSEM O VÍDEO/MÚSICA PELO LINK: [HTTPS://WWW.YOUTUBE.COM/WATCH?V=OV5FTMEX_TK](https://www.youtube.com/watch?v=OV5FTMEX_TK) PARA SEU/UA FILHO OUVIR/VISUALIZAR E CANTAR AO SOM DA MÚSICA “HIGIENE” JUNTO COM A TURMINHA DA LIBERDADE.

ATIVIDADE 1 E 2.

1-PAIS/RESPONSÁVEIS, MOSTRE PARA SEU/UA FILHO(A) OS DESENHOS (IMAGENS) E LEIA PARA ELE/ELA O QUE ESTÁ ESCRITO ABAIXO DE CADA DESENHO, EM UM SEGUNDO MOMENTO, DEIXE A CRIANÇA IDENTIFICAR O QUE COSTUMA FAZER EM SUA ROTINA DIÁRIA (AÇÕES DIÁRIAS DE HIGIENE). DEPOIS QUE A CRIANÇA VISUALIZAR OS DESENHOS/IMAGENS QUE RETRATAM AS SUAS AÇÕES DE HIGIENE DIÁRIA, PEÇA PARA QUE ELA/ELE FAÇA UM CÍRCULO AO REDOR DO DESENHO MOSTRANDO/REGISTRANDO ASSIM, OS SEUS HÁBITOS DE HIGIENE – OU SEJA, MOSTRANDO QUAIS OS HÁBITOS QUE FAZEM PARTE DA SUA ROTINA - ROTINA DIÁRIA. EXEMPLO: LAVAR O ROSTO, LAVAR AS MÃOS, ESCOVAR OS DENTES, TOMAR BANHO E OUTROS.





2- NO QUADRO EM BRANCO ABAIXO, DEIXE QUE A CRIANÇA DESENHE E PINTE UM OU MAIS HÁBITO/HÁBITOS DE HIGIENE DA SUA ROTINA DIÁRIA (PAIS/RESPONSÁVEIS, DEIXEM A CRIANÇA DESENHAR E PINTAR “REPRESENTAR” DA MANEIRA QUE ELE/ELA QUISE/GOSTAR).



**MARAVILHOSA AULA!!
RAVARENA.**

PROFESSORA DE ARTE: CARLA

DANÇA - TURMA: PRÉ I

DATA: ____/____/____.


JARDIM DE INFÂNCIA LUIZ GAMA.

PROFESSORA: LORECI M. G. POZZER.

ALUNO (A): _____

AULAS 01 E 02 - 13ª APOSTILA.

**ATENÇÃO CRIANÇAS, PAPAIS
E MAMÃES! VAMOS BRINCAR
DE TRENZINHO?**



OS PARTICIPANTES PODEM CANTAR E DANÇAR A MÚSICA "TREM MALUCO" EM RODA OU FORMANDO UM TRENZINHO, UM ATRÁS DO OUTRO. É DIVERSÃO PARA TODA A FAMÍLIA!

- DANCE E CANTE COM O **PATINHO TUGA - O TREM MALUCO (MÚSICA INFANTIL)**. LINK <https://www.youtube.com/watch?v=r9DUytNMROA&t=29s>

O TREM MALUCO

PATINHO TUGA

O TREM MALUCO
QUANDO SAI DE PERNAMBUCO
VAI FAZENDO VUCO, VUCO
ATÉ CHEGAR NO CEARÁ

REBOLA PAI, MÃE, FILHA
EU TAMBÉM SOU DA FAMÍLIA
TAMBÉM QUERO REBOLAR

O TREM MALUCO
QUANDO SAI DE PERNAMBUCO
VAI FAZENDO VUCO, VUCO
ATÉ CHEGAR NO CEARÁ


REBOLA BOLA
VOCÊ DIZ QUE DÁ, QUE DÁ
VOCÊ DIZ QUE DA NA BOLA
NA BOLA VOCÊ NÃO DÁ

PARABÉNS



VOCÊ DANÇOU MUITO BEM!!!

- AGORA, DESENHE NOS VAGÕES DO TREM AS PESSOAS DA SUA FAMÍLIA QUE IRÃO VIAJAR COM VOCÊ, ESCOLHA UMA DAS PESSOAS PARA SER O MAQUINISTA (MOTORISTA) DO TREM. SE VOCÊ TEM UM ANIMAL DE ESTIMAÇÃO E QUISER LEVÁ-LO PARA A VIAGEM, PODE DESENHAR ELE TAMBÉM. DESENHE A ESTRADA DE FERRO, A FUMAÇA DO TREM E O CÉU. DEIXE TUDO BEM COLORIDO! FAÇA BONITO...



ED. FÍSICA

JARDIM DE INFÂNCIA LUIZ GAMA

CORONEL MARTINS, _____ DE _____ DE 2020.

PROFESSOR: CARLOS ALEXANDRE PICCHI


TURMA: PRÉ I

ALUNO(A): _____

ATIVIDADE 1: ESTÁTUA: AS CRIANÇAS FICAM SE MOVIMENTANDO COM UMA MÚSICA TOCANDO, QUANDO ALGUÉM DAR PAUSA NA MÚSICA TODOS FICARAM EM ESTÁTUA PARADOS SEM SE MEXER, POR ALGUNS SEGUNDOS, DEPOIS TOCA A MÚSICA NOVAMENTE ASSIM SUCESSIVAMENTE.

ATIVIDADE 2: PULAR CORDA: COM UMA CORDA E A AJUDA DOS PAIS OU RESPONSÁVEIS SE DIVIRTA PULANDO CORDA.


ATIVIDADE 3: COM UM LÁPIS DE COR SIGA OS PONTINHOS:



ATIVIDADE 4: LIGUE CADA CRIANÇA AO OBJETO DE HIGIENE QUE ESTÁ USANDO:



ATIVIDADE 5: AJUDE O MENINO A ENCONTRAR SUA ESCOVA DE DENTE PARA ELE ESCOVAR OS DENTES:



ATIVIDADE 6: OBSERVE AS IMAGENS COM ATENÇÃO E ENCONTRE OS 5 ERROS E MARQUE COM UM X:

ATENÇÃO, CONCENTRAÇÃO E DISCRIMINAÇÃO VISUAL

JOGO DOS 5 ERROS



INFORMÁTICA – JARDIM DE INFÂNCIA LUIZ GAMA.

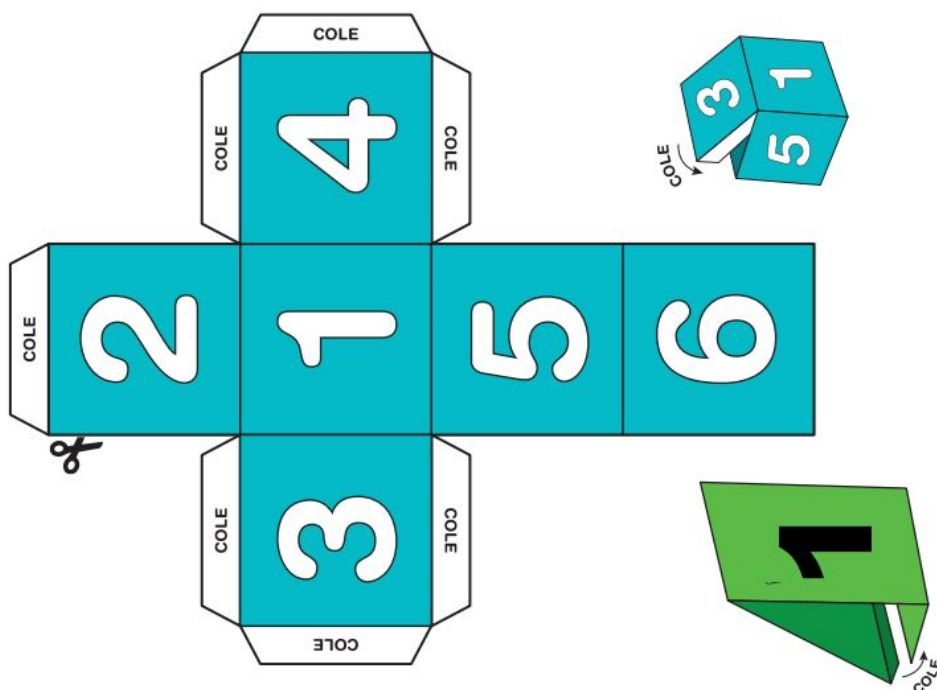
CORONEL MARTINS, _____ DE NOVEMBRO DE 2020.

PROFESSOR: GILBERTO BETT

TURMA: PRÉ-ESCOLAR I

ALUNO: _____ 13ª APOSTILA


01) NA ATIVIDADE DE HOJE, PEÇO AOS SENHORES PAIS OU RESPONSÁVEL AJUDAR SEU/SUA FILHO(A) A RECORTAR E COLAR O DADO E OS BONECOS. JOGUE COM SEU FILHO E SUA FAMÍLIA. DEPOIS MANDAR UMA FOTO NO GRUPO DA TURMA. OBS: NÃO PRECISA DEVOLVER!!!!!



JOGO DE TABULEIRO

PEÇA AJUDA PARA RECORTAR AS FIGURAS

- UTILIZE UM PAPEL COM UMA ESPESSURA MAIOR QUE O SULFITE COMUM.
- RECORTE NAS LINHAS INDICADAS.



NÃO IMPRIMIR NO VERSO



