



JARDIM DE INFÂNCIA LUIZ GAMA
DIRETORA: NEIVA TERESINHA GHIDINI
SECRETÁRIO: FRANCISCO MARCO GEREMIAS
TURMAS: BERÇÁRIO – MATERNAL I - II
PROFESSORAS: ADRIANA – INDIA NARA - MÁRCIA
ALUNO(A): _____

CONTE A HISTÓRIA PARA A CRIANÇA E DEPOIS REFLITA COM ELA SOBRE O NASCIMENTO DE JESUS.



A verdadeira história do Natal



Um certo dia, o Anjo Gabriel veio visitar Maria e disse-lhe:
- Vais ter um filho e vai chamar-se Jesus!



Dali a algum tempo, Maria e José tiveram que fazer uma longa viagem...



Mas, quando chegaram a Belém, não havia lugar para eles na hospedaria...



Apenas num estábulo encontraram lugar para dormir e, nessa noite, Maria deu à luz o Menino Jesus.



O céu encheu-se de luz e uma nova estrela começou a brilhar...



Os pastores
assustaram-se ao vê-la
brilhar tanto no céu...
Mas então surgiu um
anjo que lhes disse:
- Já nasceu o Menino Jesus!



E, avisados pelo
anjo, foram logo
visitar o Menino
que tinha nascido
em Belém...



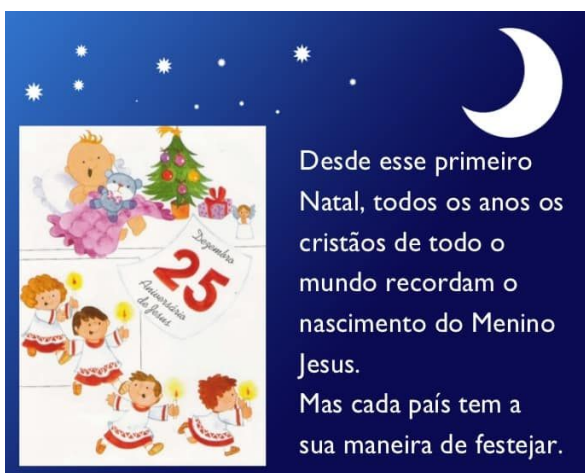
Lá longe, no Oriente,
também os Reis
Magos viram a estrela
no céu... e sabiam que
isso era sinal que o
Menino Jesus já tinha
nascido!



Puseram-se então a
caminho para uma
longa viagem...
Andaram sempre atrás
da estrela, durante
muitos dias, montados
nos seus camelos...



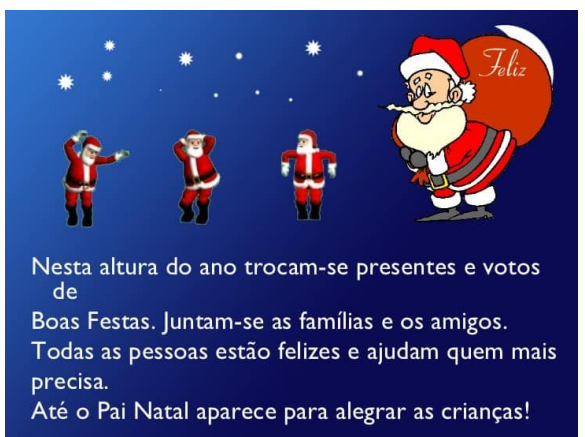
Até que, finalmente,
conseguiram chegar ao
estábulo onde estava o
Menino Jesus.
Aí, curvaram-se para O
adorar e ofereceram-lhe
os seus maiores tesouros:
Ouro, incenso e mirra.



Desde esse primeiro
Natal, todos os anos os
cristãos de todo o
mundo recordam o
nascimento do Menino
Jesus.
Mas cada país tem a
sua maneira de festejar.



Todas as pessoas,
homens e mulheres,
brancos ou negros,
grandes ou pequenos,
ricos ou pobres, em
todos os cantos do
Mundo recordam o dia
de anos do Menino Jesus!



Nesta altura do ano trocam-se presentes e votos de
Boas Festas. Juntam-se as famílias e os amigos.
Todas as pessoas estão felizes e ajudam quem mais
precisa.
Até o Pai Natal aparece para alegrar as crianças!

QUEBRA CABEÇA

RECORTE O QUEBRA CABEÇA QUE ESTÁ NO FINAL DA APOSTILA, BRINQUE E SE DIVIRTA COM SUA FAMÍLIA.



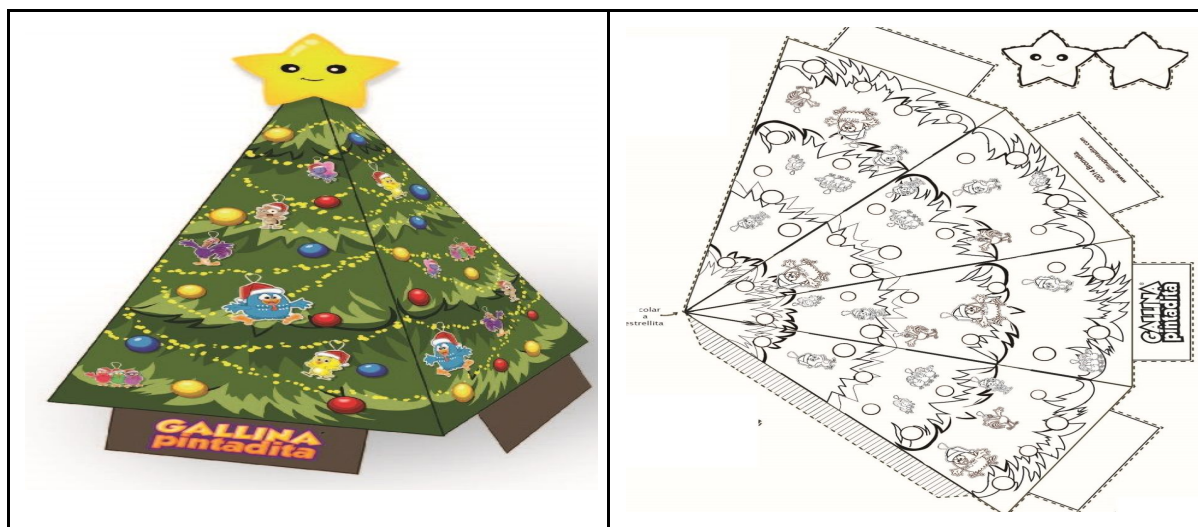
PRESÉPIO

RECORTE E MONTE OS SÍMBOLOS NATALINOS, ESTES PODEM SER COLOCADOS NO PINHEIRINHO OU ENCIMA DE UM PAPELÃO MONTANDO O PRESÉPIO.




PINHEIRINHO

PINTE RECORTE E MONTE O PINHEIRO ASSIM COMO O PRESÉPIO



PAPAI NOEL FEITO COM A MÃO

DESENHE A MÃO DA CRIANÇA EM UM PAPELÃO - CAPA DE LIVRO, CAIXA DE SAPATO... RECORTE.



RECORTE O EVA VERMELHO PARA FAZER O GORRO - E O EVA BEGE PARA FAZER O ROSTO E COLE NA MÃO.



DESENHE OS OLHOS E O NARIZ



PEGUE A FIBRA E COLE NO GORRO E NOS DEDOS PARA FAZER DE CONTA QUE É A BARBA - FAÇA UMA BOLINHA DE FIBRA E COLE NA PONTA DO GORRO



ESCREVA UMA MENSAGEM - FELIZ NATAL

RECEITA DE BOLACHA

JUNTO COM A CRIANÇA FAÇA ESTA RECEITA DELICIOSA DE BOLACHAS DE NATAL E DECORREM COMO VOCÊS ACHAREM MELHOR. TIRE FOTOS E POSTE NO GRUPO.



INGREDIENTES

6 OVOS

1 XÍCARA BANHA OU MANTEIGA

2 XÍCARAS AÇÚCAR

1/2 XÍCARA LEITE MORNO

1 COLHER DE SOPA SALAMONÍACO

FARINHA ATÉ DAR PONTO

GOSTO RASPAS DE LIMÃO, CRAVO, CANELA E BAUNILHA

ESPICAR FINA E CORTAR CONFORME QUISEREM - PINHEIRINHO,
BOLINHA...

COBERTURA:

3 CLARAS

9 COLHERES SOPA AÇÚCAR

A GOSTO CONFEITOS


GUIRLANDA



PARA FAZER A GUIRLANDA NÓS VAMOS PRECISAR DE PAPELÃO, COLA, PAPEL TOALHA OU PAPEL HIGIENE, ÁGUA, TINTA PODE SER QUALQUER TINTA AQUELA FEITA EM CASA, PINCEL OU PODE PINTAR COM OS DEDOS, TESOURA E PRATO.

FAZER UM TRAÇADO DE UM PRATO

MARCA DOIS DEDOS PARA FORA DO TRAÇO E DOIS DEDOS PARA DENTRO, DEPOIS VOCÊ TRAÇA COMO SE FOSSE UMA NUVEM TANTO DO LADO DE FORA COMO NO LADO DE DENTRO.




CORTE A GUIRLANDA.



EM UMA BACIA MISTURE UMA XÍCARA DE ÁGUA E UMA XÍCARA DE COLA, DEPOIS VOCÊS DEVEM RASGAR O PAPEL TOALHA OU O PAPEL HIGIENE, E COLOCA NA MISTURA DA ÁGUA E COLA, OS PEDAÇOS DEVEM SER PEQUENOS, DEIXA COMO SE FOSSE UMA MASSA BEM MOLE.



DEPOIS VOCÊ DEVE COLOCAR ESSA MASSA NO PAPELÃO COLOCANDO EM TODA A GUIRLANDA. ESPERE SECAR.PODE DEIXAR DE UM DIA PARA O OUTRO

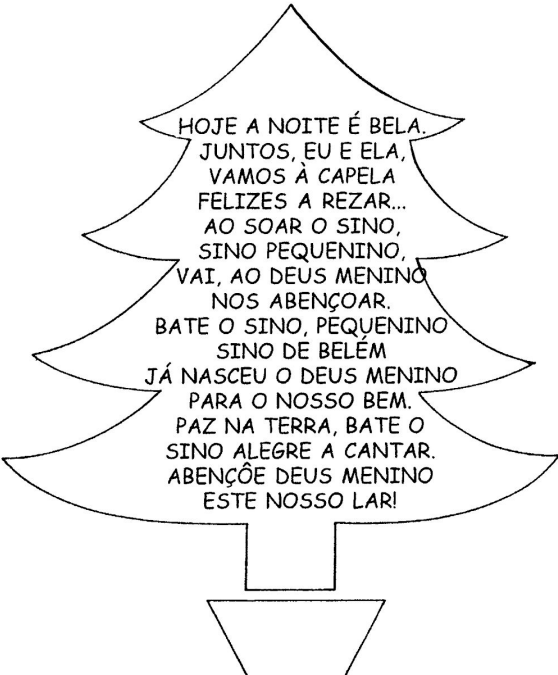


NO OUTRO DIA PINTE E DECORE A SUA GUIRLANDA.



SUGESTÃO DE CANTIGAS

CANTE AS CANTIGAS DE NATAL COM AS CRIANÇAS:



HOJE A NOITE É BELA.
JUNTOS, EU E ELA,
VAMOS À CAPELA
FELIZES A REZAR...
AO SOAR O SINO,
SINO PEQUENINO,
VAI, AO DEUS MENINO
NOS ABENÇOAR.
BATE O SINO, PEQUENINO
SINO DE BELÉM
JÁ NASCEU O DEUS MENINO
PARA O NOSSO BEM.
PAZ NA TERRA, BATE O
SINO ALEGRE A CANTAR.
ABENÇOE DEUS MENINO
ESTE NOSSO LAR!

BATE O SINO



HOJE A NOITE É BELA
VAMOS À CAPELA
SOB A LUZ DA VELA
FELIZES A REZAR

BATE O SINO PEQUENINO
SINO DE BELÉM
JÁ NASCEU DEUS MENINO
PARA O NOSSO BEM

PAZ NA TERRA, PEDE O SINO
ALEGRE A CANTAR
ABENÇOE DEUS MENINO
ESTE NOSSO LAR



HOJE A NOITE É BELA
VAMOS À CAPELA
SOB A LUZ DA VELA
FELIZES A REZAR

AO SOAR O SINO
SINO PEQUENINO
VAI O DEUS MENINO
NOS ABENÇOAR



HOJE A NOITE É BELA
VAMOS À CAPELA
SOB A LUZ DA VELA
FELIZES A REZAR.

PEQUENOS GRANDES PENSANTES

MEU SAPATINHO

DEIXEI MEU SAPATINHO
NA JANELA DO QUINTAL.
PAPAI NOEL ME TROUXE
UM PRESENTE DE NATAL.

COMO É QUE PAPAI NOEL
NÃO SE ESQUECE DE NINGUÉM?
SEJA RICO OU SEJA POBRE,
O VELHINHO SEMPRE VEM.



HOJE, A NOITE É BELA.
JUNTOS EU E ELA
VAMOS À CAPELA, FELIZES A REZAR.
AO SOAR O SINO, SINO PEQUENINO,
VAI O DEUS MENINO NOS ABENÇOAR.

BATE O SINO PEQUENINO,
SINO DE BELÉM.
JÁ NASCEU O DEUS MENINO
PARA O NOSSO BEM.
PAZ NA TERRA, PEDE O SINO ALEGRE A CANTAR.
ABENÇOE, DEUS MENINO, ESTE NOSSO LAR.

BRINCADEIRAS

- JUNTAMENTE COM A FAMÍLIA PEGUE UM CHAPÉU DE PAPAI NOEL PARA QUEM TIVER OU PODE SER BONÉ, CHAPÉU, TOUCA OU O QUE TIVER EM CASA.
- FAÇA UM CÍRCULO E PASSE CHAPÉU DE MÃOS EM MÃOS, CANTANDO A MÚSICA;

PASSE PASSE O CHAPÉU DO PAPAI NOEL (3 vezes)

- QUANDO VOCÊS PARAREM DE CANTAR A MÚSICA A PESSOA QUE ESTIVER COM O CHAPÉU DEVE COLOCAR O CHAPÉU NA CABEÇA;
- ESTE DEVERÁ FAZER ALGUMA COISA E TODOS DEVEM IMITÁ-LO;
- PODEM IMITAR ALGUM BICHO, SONS, CANTAR UMA MÚSICA, FAZER MÍMICAS, EXERCÍCIOS FÍSICOS O QUE PREFERIREM;
- ESTA BRINCADEIRA PODERÁ SER FEITA TODOS SENTADOS OU TODOS EM PÉ.

BRINCADEIRA DO SININHO

- CONVIDE A FAMÍLIA TODA PARA BRINCAR;
- QUEM TIVER UM SININHO PODE UTILIZAR O SININHO QUEM NÃO TIVER PODE SER UM APITO, GARRAFA OU POTINHO COM SEMENTES OU PEDRINHAS, UM CHOCALHO DE BEBE ALGO QUE IMITE O SOM DE UM SININHO OU ATÉ MESMO IMITAR A RISADA DO PAPAI NOEL;
- DEPOIS DE DEFINIR O QUE SERÁ FEITO - RETIRE A CRIANÇA OU ALGUÉM DO LOCAL DA BRINCADEIRA POR UM INSTANTE ESTE DEVE FICAR ESCONDIDO E COM OS OLHOS FECHADOS;
- NESTE MOMENTO ESCOLHEM ALGUÉM PARA FICAR COM O OBJETO OU IMITAR A RISADA DO PAPAI NOEL - A CRIANÇA OU A PESSOA QUE SAIU DO LOCAL DA BRINCADEIRA VOLTA COM OS OLHOS FECHADOS E TENTA IDENTIFICAR DE ONDE VEM O SOM OU SEJA QUEM ESTÁ COM O OBJETO OU QUEM ESTÁ IMITANDO O PAPAI NOEL.

COLOCAR O GORRO NO PAPAI NOEL

- PEGUE O DESENHO DO PAPAI NOEL QUE ESTÁ NO FINAL DA APOSTILA RECORTE O GORRO DO PAPAI NOEL O PAPAI NOEL DEIXE INTEIRO PARA FICAR MAIS RESISTENTE;
- COLE O PAPAI NOEL EM UMA PAREDE COM FITAS;
- COLOQUE UMA FITA NO GORRO DO PAPAI NOEL;
- A CRIANÇA COM OS OLHOS VENDADOS DEVERÁ COLOCAR O GORRO NO PAPAI NOEL;
- FAÇA ESTÁ BRINCADEIRA VÁRIAS VEZES E VAI CONVERSANDO COM A CRIANÇA ONDE ELA COLOCOU O GORRO DO PAPAI NOEL - SE FOI NA BARRIGA , NA PERNA, NO ROSTO NO BRAÇO... OS MAIORES TAMBÉM PODEM PARTICIPAR MAS PARA ESTE PRECISA DIFICULTAR UM POUCO DEPOIS DE VENDAR OS OLHOS DEVE ARRODEAR ESTE UM POUCO PARA ELE FICAR TONTO E COLOCAR O CHAPÉU NO LUGAR ERRADO.